



ТЕРРИТОРИАЛЬНЫЙ ОРГАН
ФЕДЕРАЛЬНОЙ СЛУЖБЫ
ГОСУДАРСТВЕННОЙ СТАТИСТИКИ
ПО НИЖЕГОРОДСКОЙ ОБЛАСТИ

Оперативные данные по сельскому хозяйству Нижегородской области



январь-июнь 2022 года



ТЕРРИТОРИАЛЬНЫЙ ОРГАН
ФЕДЕРАЛЬНОЙ СЛУЖБЫ
ГОСУДАРСТВЕННОЙ СТАТИСТИКИ
ПО НИЖЕГОРОДСКОЙ ОБЛАСТИ

Оперативные данные по сельскому хозяйству Нижегородской области

январь-июнь 2022 года

01

ПОГОЛОВЬЕ КРС В ХОЗЯЙСТВАХ ВСЕХ
КАТЕГОРИЙ

02

ПОГОЛОВЬЕ КОРОВ В ХОЗЯЙСТВАХ ВСЕХ
КАТЕГОРИЙ

03

ПОГОЛОВЬЕ СВИНЕЙ В ХОЗЯЙСТВАХ ВСЕХ
КАТЕГОРИЙ

04

ПОГОЛОВЬЕ ПТИЦЫ В ХОЗЯЙСТВАХ ВСЕХ
КАТЕГОРИЙ

05

ПРОИЗВОДСТВО СКОТА И ПТИЦЫ НА УБОЙ В
ХОЗЯЙСТВАХ ВСЕХ КАТЕГОРИЙ





ТЕРРИТОРИАЛЬНЫЙ ОРГАН
ФЕДЕРАЛЬНОЙ СЛУЖБЫ
ГОСУДАРСТВЕННОЙ СТАТИСТИКИ
ПО НИЖЕГОРОДСКОЙ ОБЛАСТИ

Оперативные данные по сельскому хозяйству Нижегородской области

январь-июнь 2022 года

06

СТРУКТУРА ПРОИЗВОДСТВА СКОТА И ПТИЦЫ НА
УБОЙ В ХОЗЯЙСТВАХ ВСЕХ КАТЕГОРИЙ

07

ПРОИЗВОДСТВО МОЛОКА В ХОЗЯЙСТВАХ ВСЕХ
КАТЕГОРИЙ

08

ПРОИЗВОДСТВО ЯИЦ В ХОЗЯЙСТВАХ ВСЕХ
КАТЕГОРИЙ

09

НАДОЙ МОЛОКА НА 1 КОРОВУ В
СЕЛЬСКОХОЗЯЙСТВЕННЫХ ОРГАНИЗАЦИЯХ

10

ЯЙЦЕНОСКОСТЬ КУР-НЕСУШЕК В
СЕЛЬСКОХОЗЯЙСТВЕННЫХ ОРГАНИЗАЦИЯХ





ПОГОЛОВЬЕ КРС В ХОЗЯЙСТВАХ ВСЕХ КАТЕГОРИЙ

на конец месяца, тыс. голов

Поголовье КРС



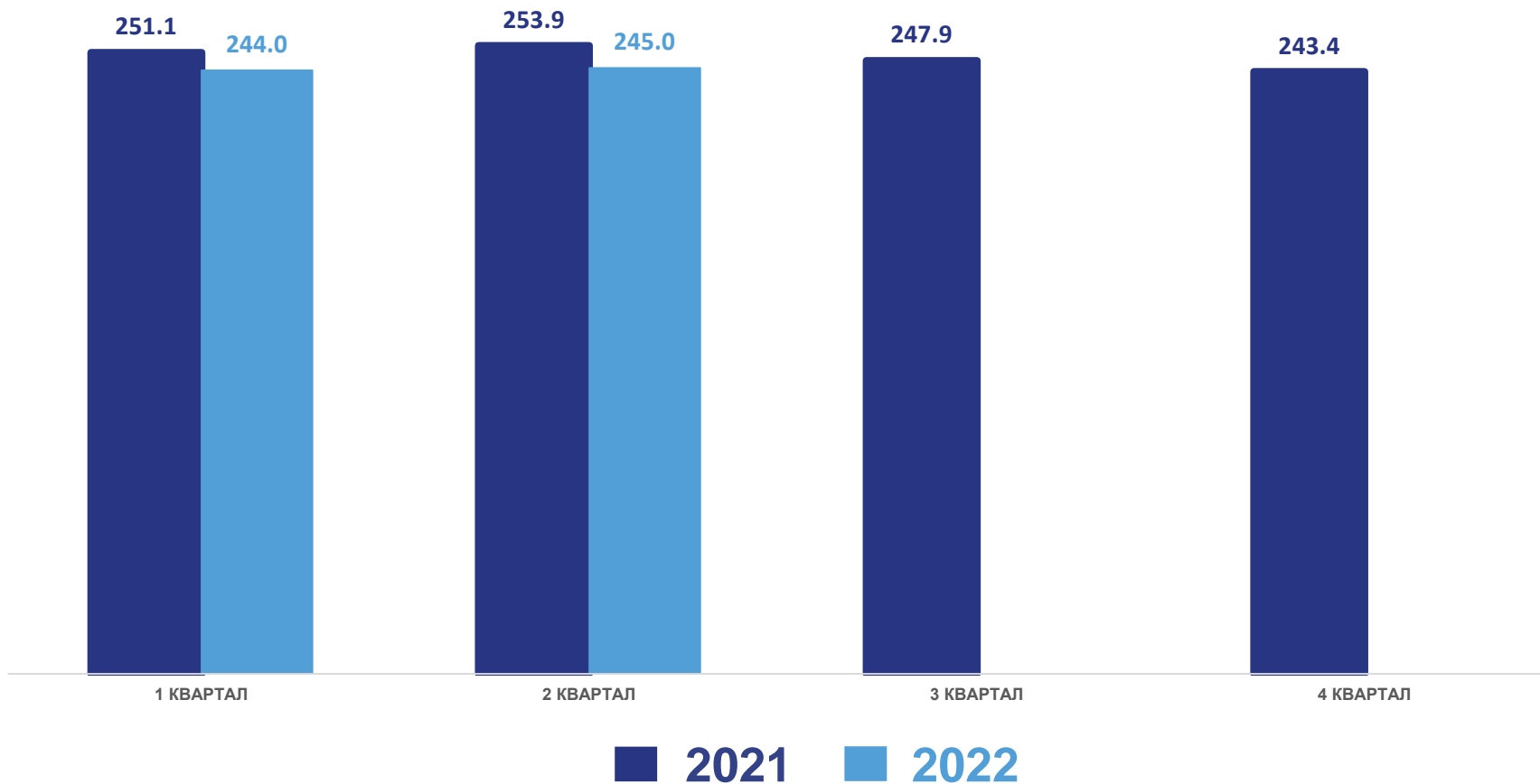
245 ТЫС. ГОЛОВ

На конец июня 2022 года



96,5%

К соответствующей дате
предыдущего года



ПОГОЛОВЬЕ КОРОВ В ХОЗЯЙСТВАХ ВСЕХ КАТЕГОРИЙ



на конец месяца, тыс. голов

Поголовье коров



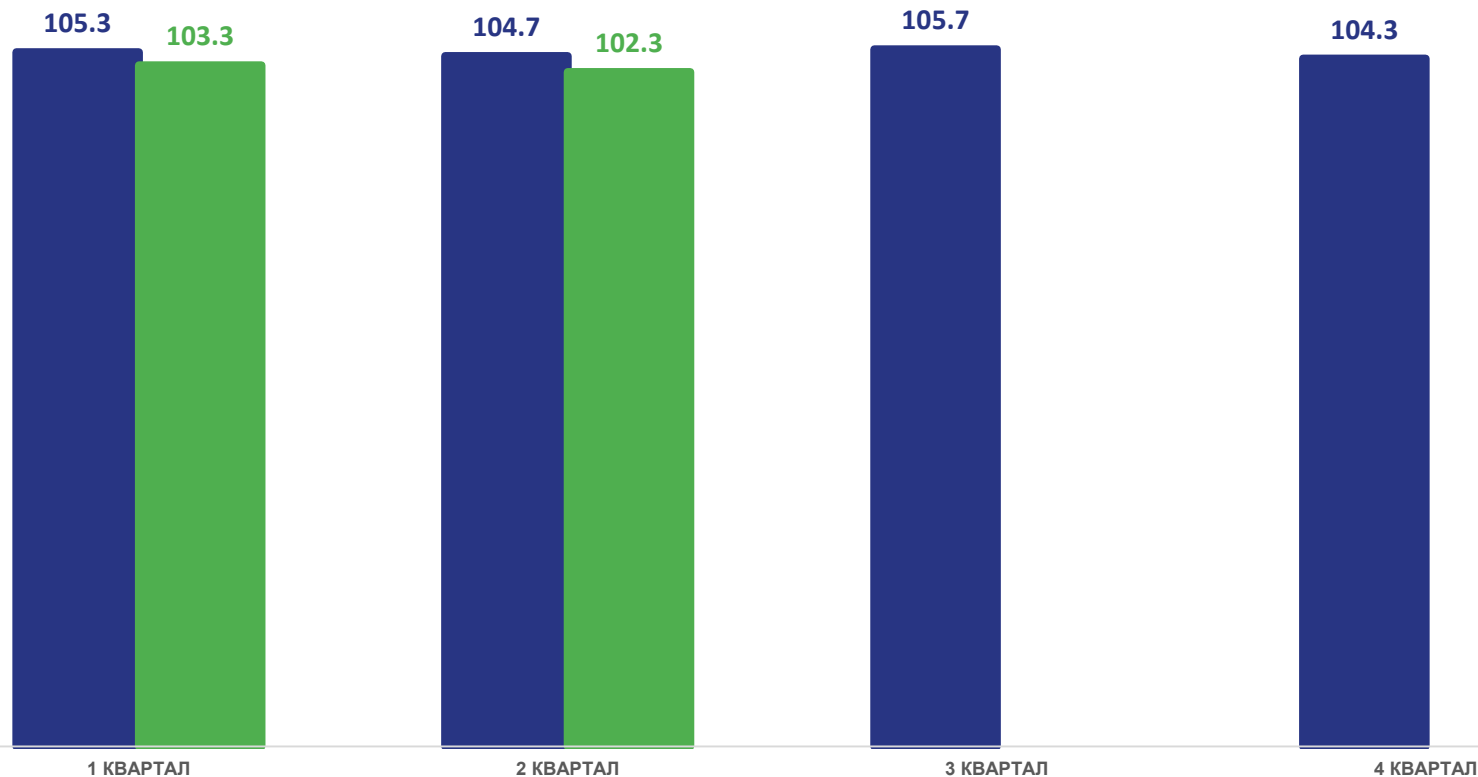
102,3 ТЫС. ГОЛОВ

На конец июня 2022 года



97,7%

К соответствующей дате
предыдущего года



■ 2021 ■ 2022



ПОГОЛОВЬЕ СВИНЕЙ В ХОЗЯЙСТВАХ ВСЕХ КАТЕГОРИЙ



на конец месяца, тыс. голов

Поголовье свиней

 **305,9** тыс. голов

На конец июня 2022 года

 **121,7%**

К соответствующей дате
предыдущего года





ПОГОЛОВЬЕ ПТИЦЫ В ХОЗЯЙСТВАХ ВСЕХ КАТЕГОРИЙ

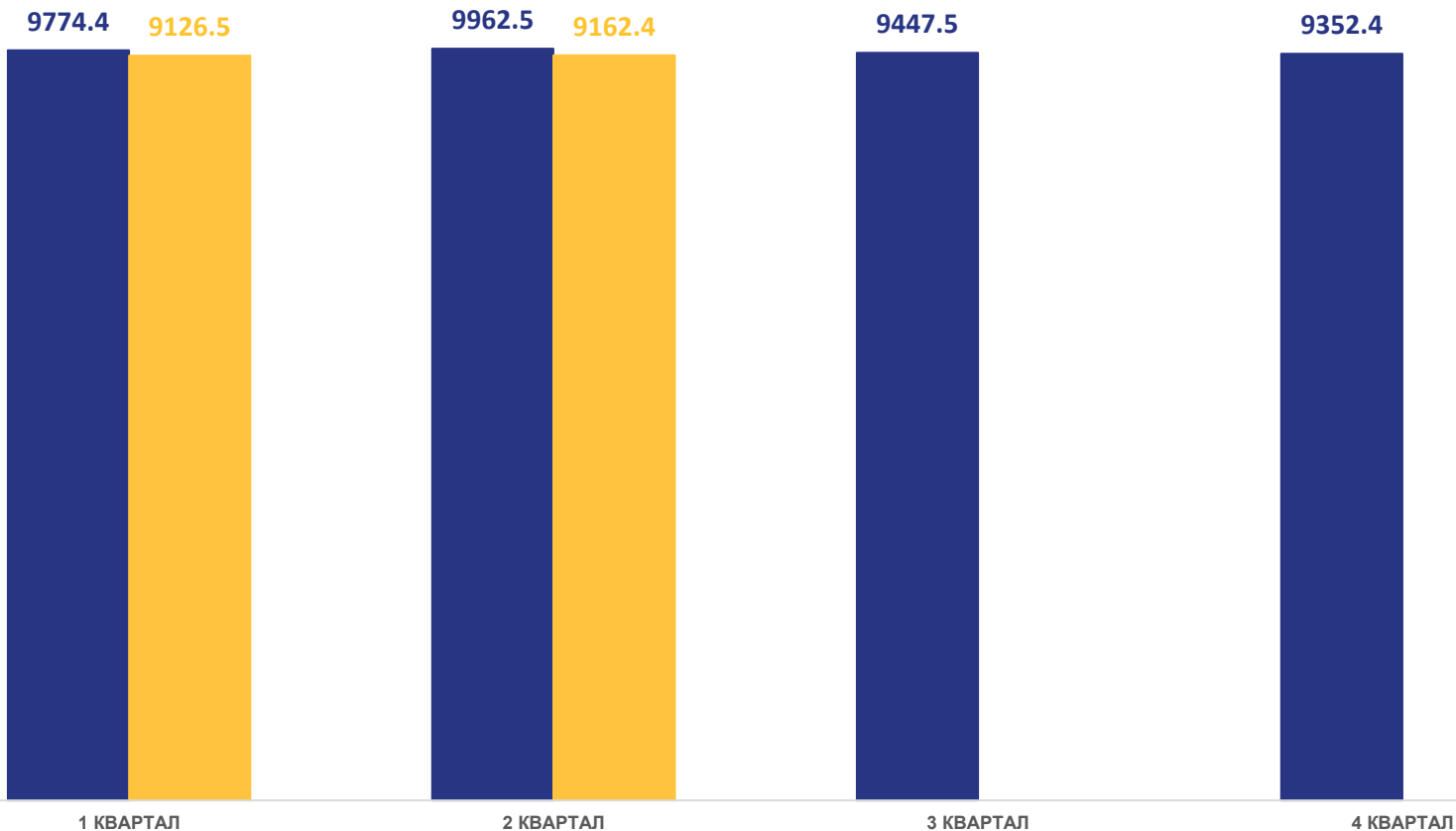
на конец месяца, тыс. голов

Поголовье птицы

9162,4 тыс. голов
На конец июня 2022 года


92,0%

К соответствующей дате
предыдущего года



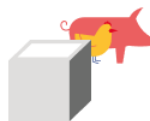
■ 2021 ■ 2022






ПРОИЗВОДСТВО СКОТА И ПТИЦЫ НА УБОЙ (В ЖИВОМ ВЕСЕ) В ХОЗЯЙСТВАХ ВСЕХ КАТЕГОРИЙ

ТЫС. ТОНН
Производство скота
и птицы на убой



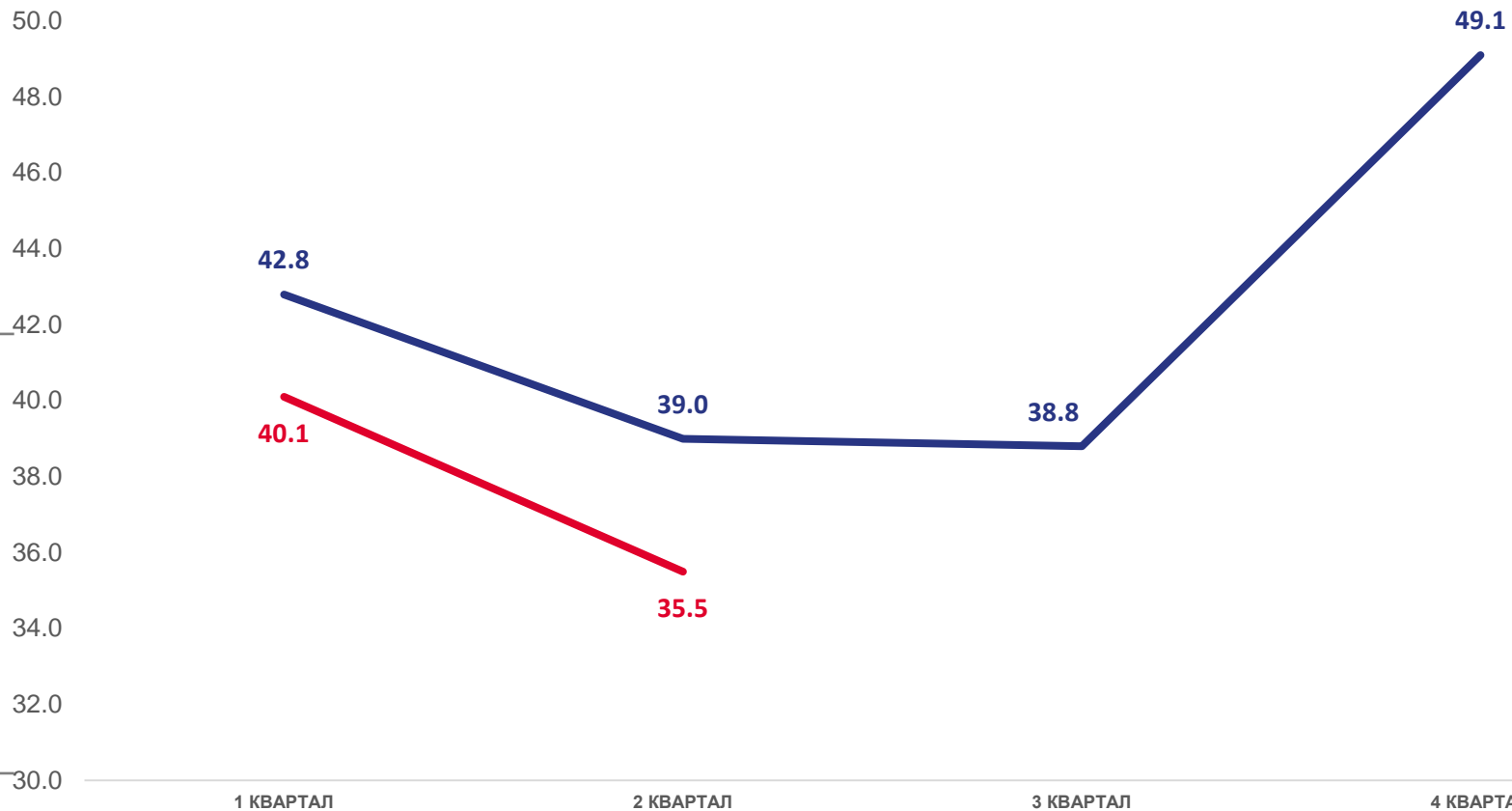
75,5 ТЫС.
ТОНН

За январь – июнь 2022 года




92,4%

К январю – июню 2021 года



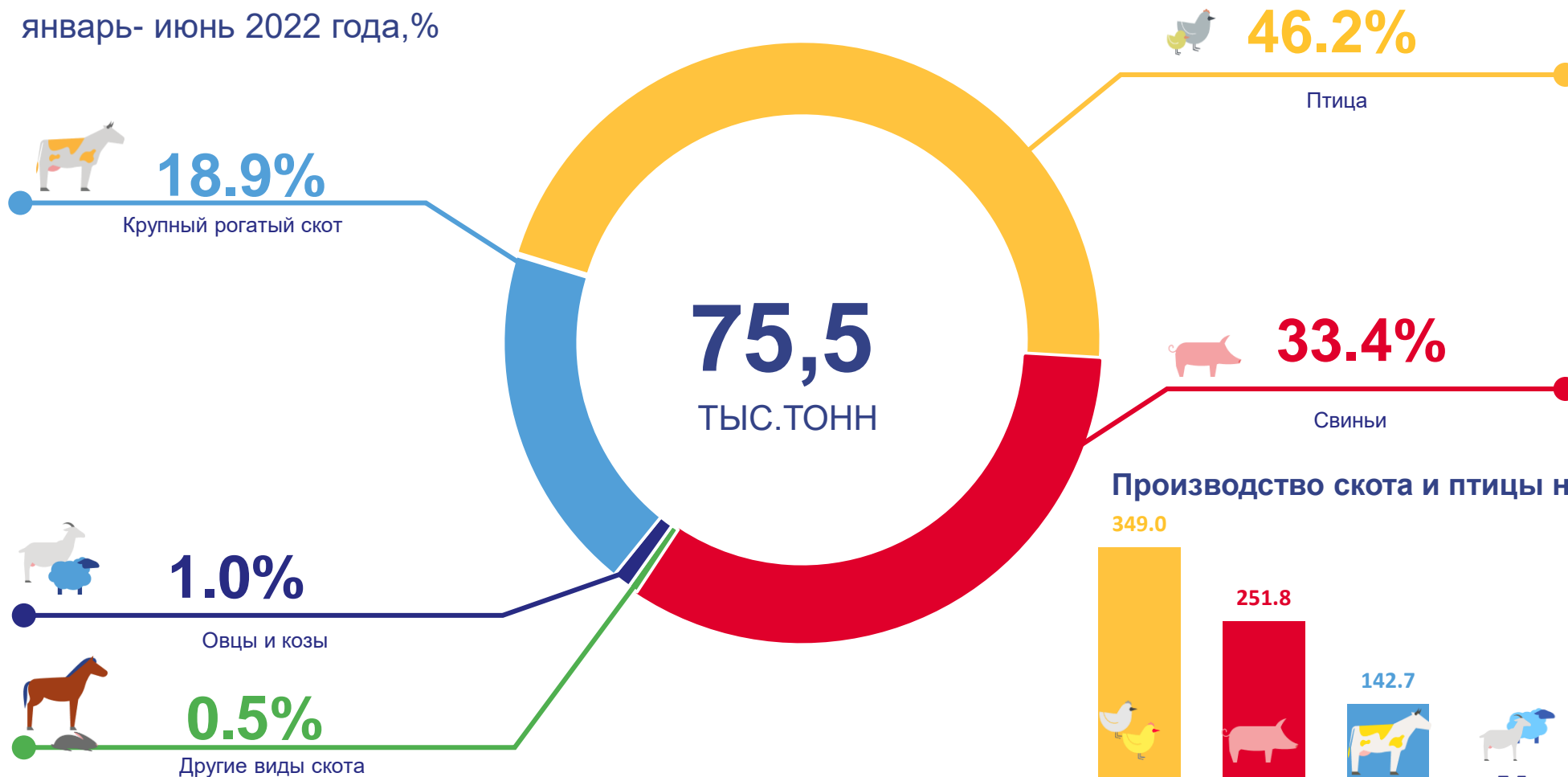
2021 2022



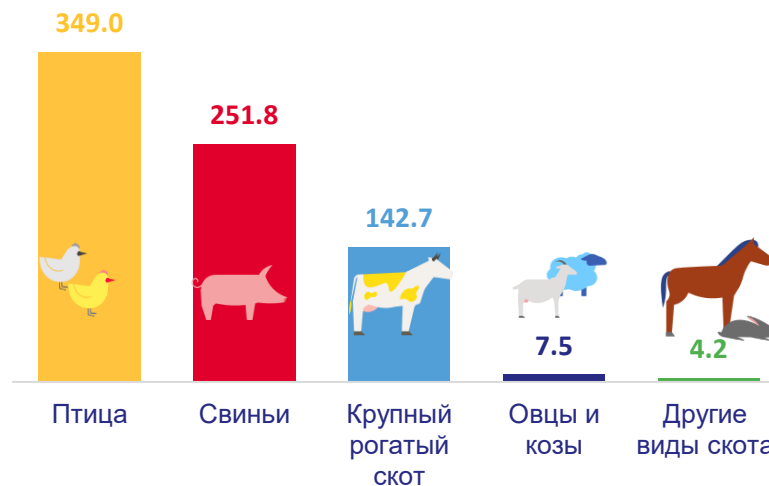


СТРУКТУРА ПРОИЗВОДСТВА СКОТА И ПТИЦЫ НА УБОЙ (В ЖИВОМ ВЕСЕ) В ХОЗЯЙСТВАХ ВСЕХ КАТЕГОРИЙ

январь- июнь 2022 года, %



Производство скота и птицы на убой, тыс. тонн





ПРОИЗВОДСТВО МОЛОКА В ХОЗЯЙСТВАХ ВСЕХ КАТЕГОРИЙ

ТЫС. ТОНН

Производство молока 180.0



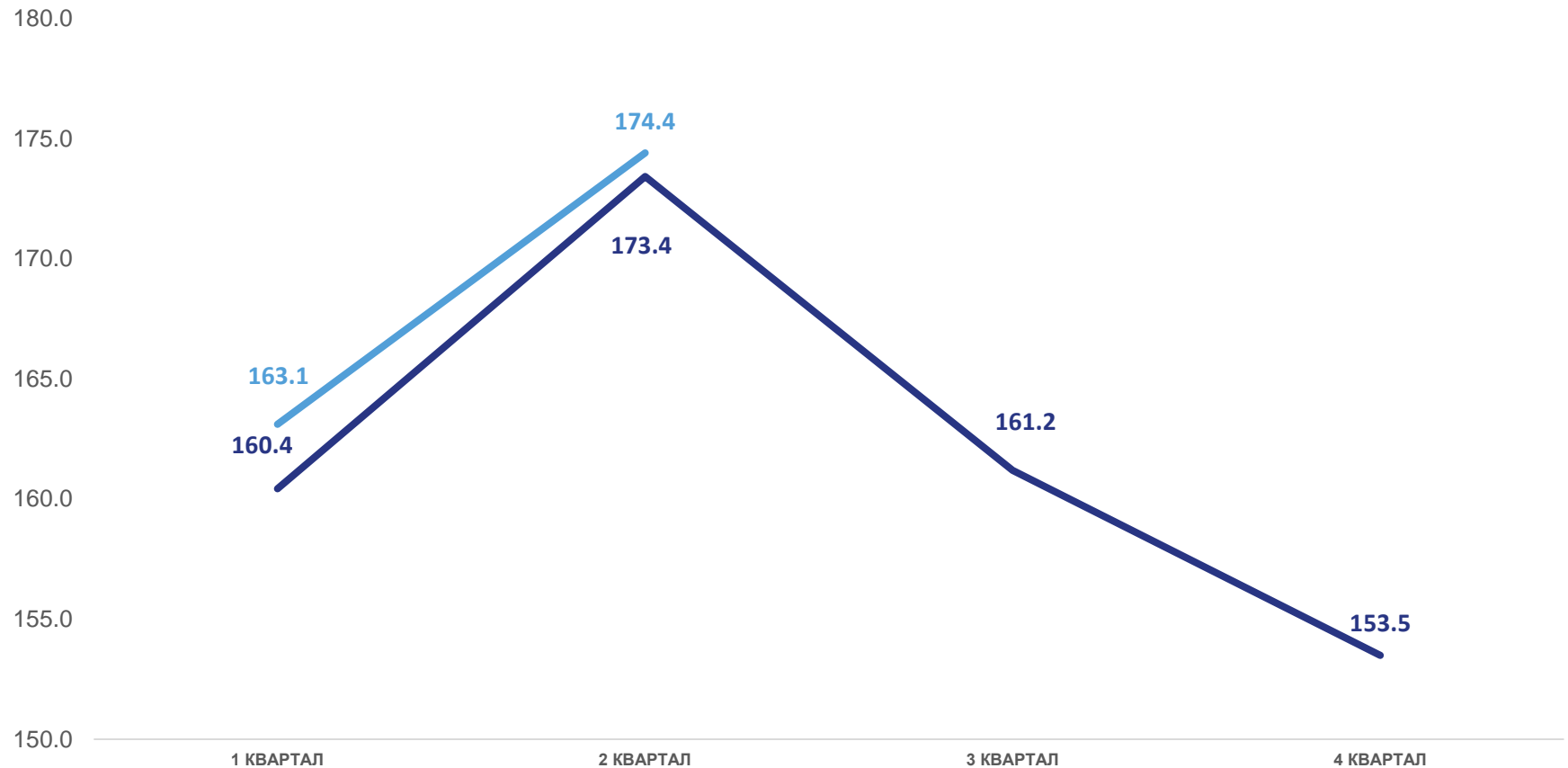
337,5 ТЫС. ТОНН

За январь – июнь 2022 года



101,1%

К январю – июню 2021 года



2021 2022



ПРОИЗВОДСТВО ЯЙЦ В ХОЗЯЙСТВАХ ВСЕХ КАТЕГОРИЙ



млн. штук

Производство яиц



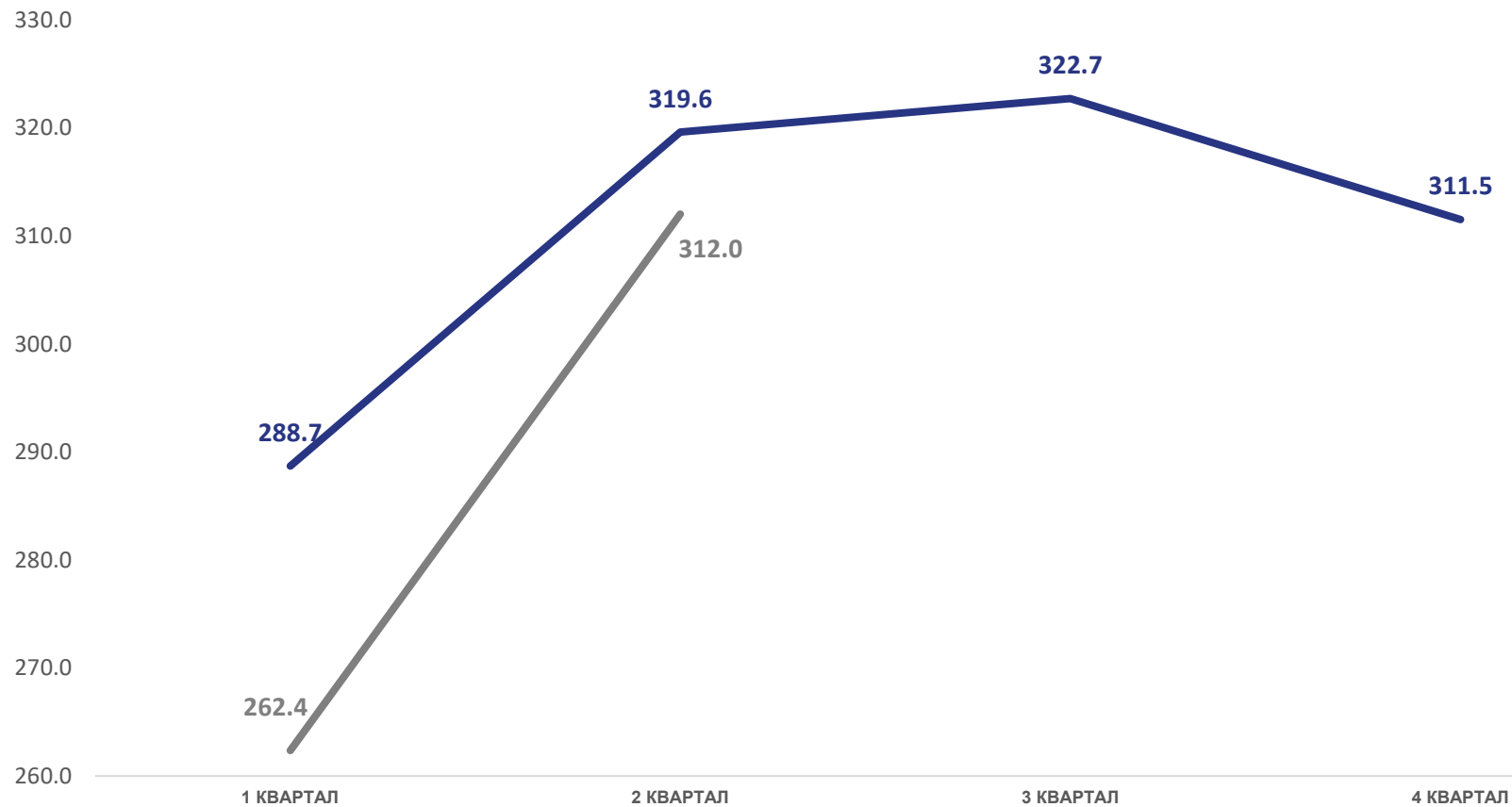
574,3 млн. штук

За январь – июнь 2022 года



94,4%

К январю – июню 2021 года



2021 2022



НАДОЙ МОЛОКА НА 1 КОРОВУ В СЕЛЬСКОХОЗЯЙСТВЕННЫХ ОРГАНИЗАЦИЯХ

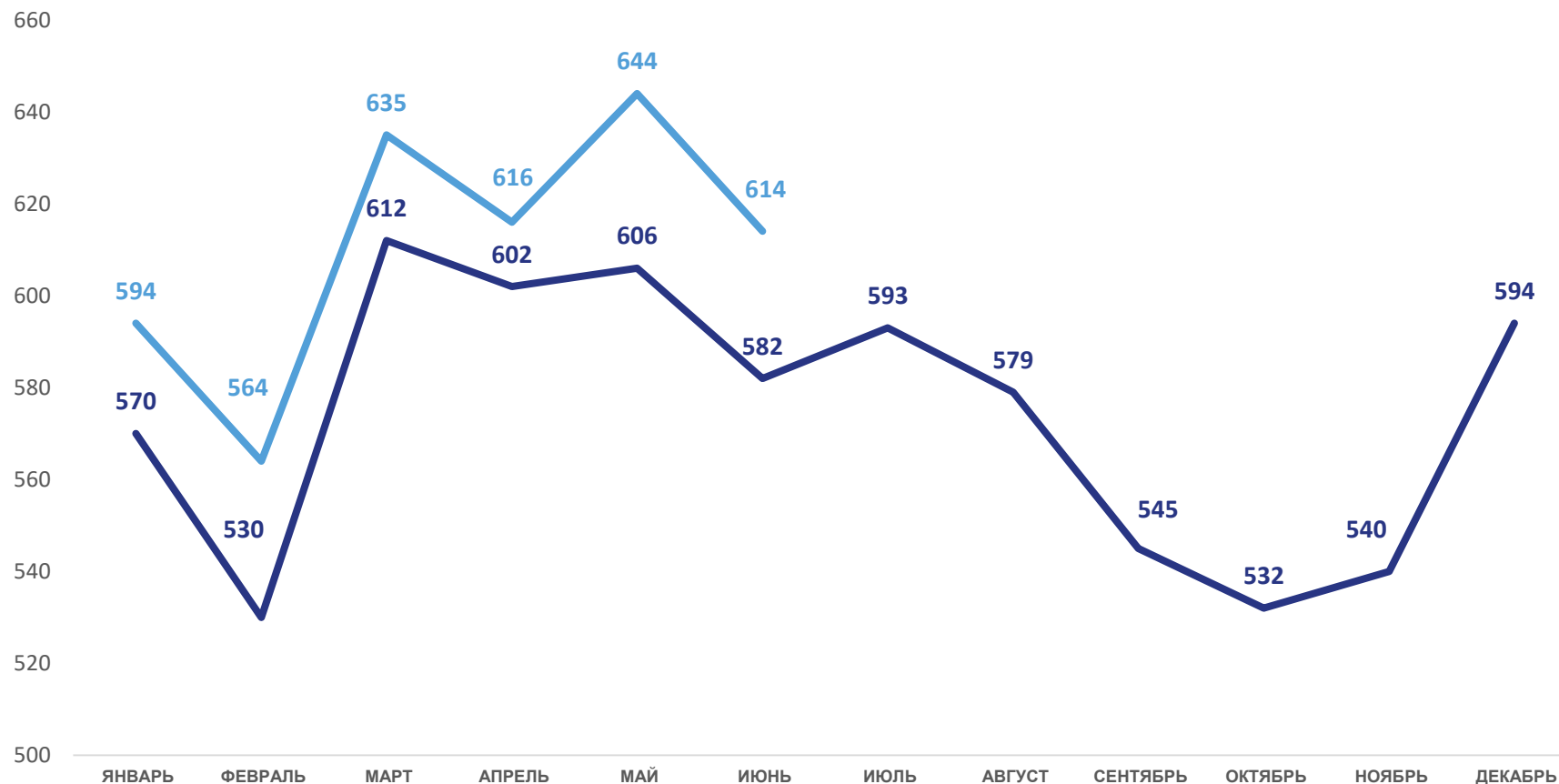
КГ
Надой молока

3667 КГ

За январь - июнь 2022 года

104,7%

К аналогичному периоду 2021 года



2021 2022



ЯЙЦЕНОСКОСТЬ КУР-НЕСУШЕК В СЕЛЬСКОХОЗЯЙСТВЕННЫХ ОРГАНИЗАЦИЯХ

шт

Яйценоскость кур-несушек



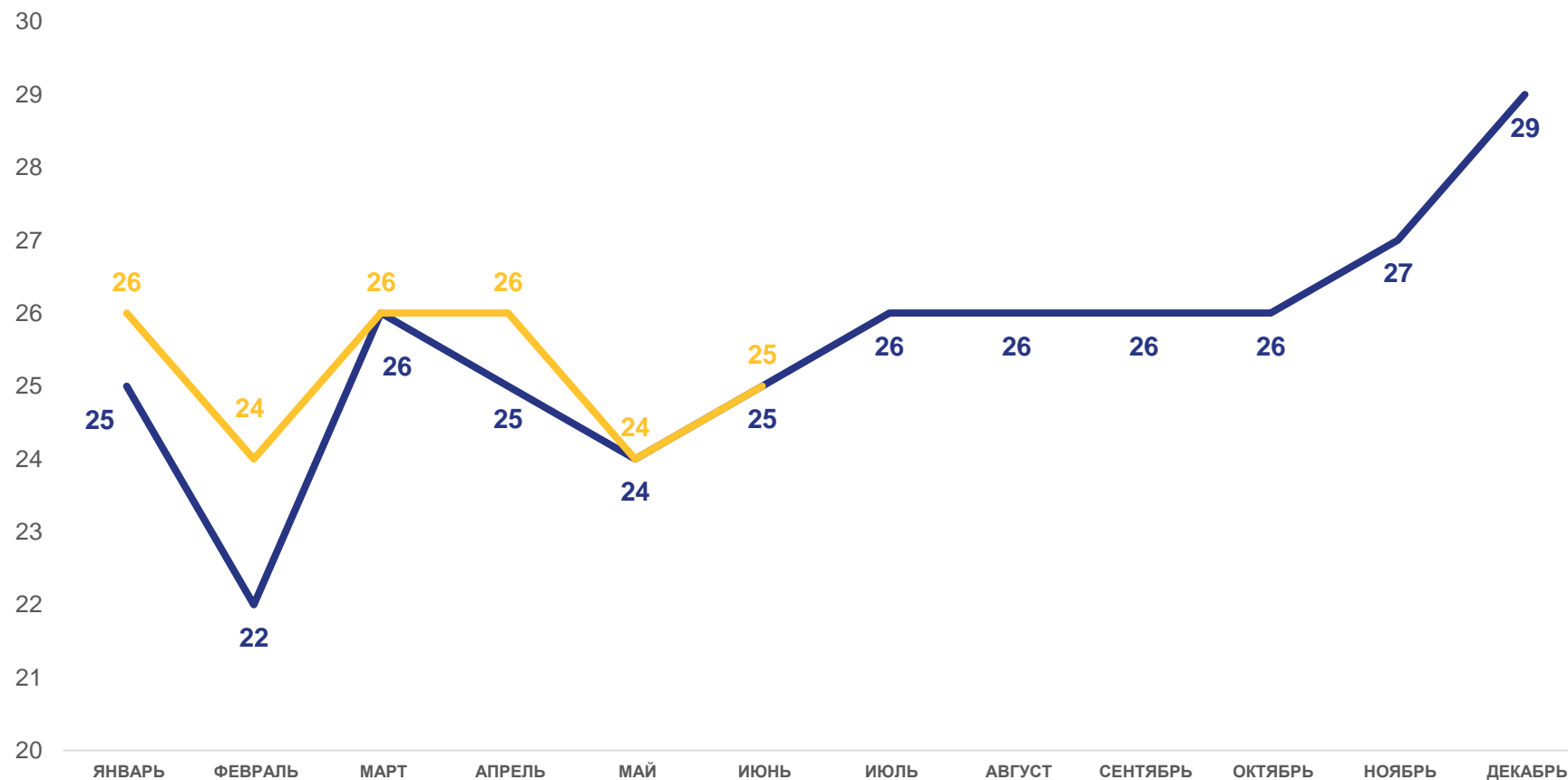
151 шт

За январь – июнь 2022 года



102,7%

К аналогичному периоду 2021 года



2021 2022

